

Downlight IP54

illuminazione



IP54

IK05

650°



+40°C
-20°C

CRI>90

UGR<19



Downlight con LED ad elevata efficienza realizzati con tecnologia SMD.



Riflettore in Alluminio satinato con ottica semidiffondente 75°, disponibile a richiesta verniciato bianco o in Alluminio speculare.

Applicazioni

Terziario, retail, uffici, scuole

Caratteristiche

Alimentazione

SD 93÷265Vac, 50÷60Hz, 176÷250Vdc

ED 230Vac ±10% 50Hz

Alimentatore - MTBF a 25°C

SD 80.000h **ED** 70.000h

Mantenimento flusso luminoso a 25°C

>50.000h (L70B20)

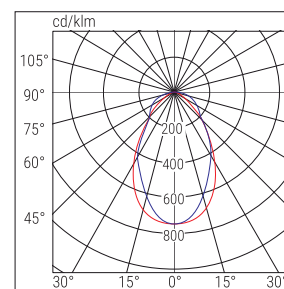
Stabilità colore 3 SDCM

Installazioni incasso, cartongesso

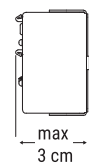
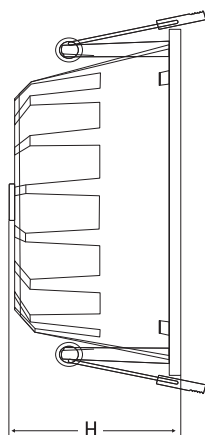
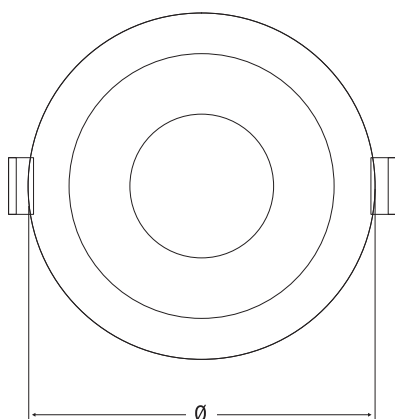
Corpo Pressofusione di alluminio RAL 9016

Ottica Alluminio satinato ad alta efficienza (75°)

Conformità EN60598-1, EN60598-2-2, EN60598-2-22, EN 62471, CAM Criteri Ambientali Minimi secondo DM 11.01.2017, 2014/53/UE



■ C0-C180
■ C90-C270




Cod. ord.	Foro incasso mm	Dimensioni mm	
		Ø	H
40324-40304	Ø90	102	68
40325-40305	Ø120	140	68
40326-40306	Ø150	180	90
40327-40307	Ø200	230	120

	Cod. ord.	Descrizione	Potenza W	Temp. colore K	Resa cromatica	Flusso LED lm (Tj=25°C)	Flusso apparecchio lm	Efficienza luminosa lm/W	Peso Kg	Imballo Sing/Mult.	Note e conformità	
SD	40324	DWL IP54 10W 75°C90 SAT SD 4K	10	4000	>90	1300	1000	100	0.3	1	Ottica 75°	AUTODIMMER (*)
	40325	DWL IP54 15W 75°C90 SAT SD 4K	15	4000	>90	2000	1500	100	0.5	1	Ottica 75°	
	40326	DWL IP54 25W 75°C90 SAT SD 4K	25	4000	>90	3300	2500	100	0.7	1	Ottica 75°	
	40327	DWL IP54 35W 75°C90 SAT SD 4K	35	4000	>90	4600	3500	100	1.2	1/4	Ottica 75°	
ED	40304	DWL IP54 10W 75°C90 SAT ED 4K	10	4000	>90	1300	1000	100	0.3	1/4	Ottica 75°	ON / OFF
	40305	DWL IP54 15W 75°C90 SAT ED 4K	15	4000	>90	2000	1500	100	0.5	1/4	Ottica 75°	
	40306	DWL IP54 25W 75°C90 SAT ED 4K	25	4000	>90	3300	2500	100	0.7	1/4	Ottica 75°	
	40307	DWL IP54 35W 75°C90 SAT ED 4K	35	4000	>90	4600	3500	100	1.2	1/4	Ottica 75°	
DALI	INTERFACCIAMENTO CON ACCESSORIO DA ORDINARE SEPARATAMENTE: È possibile creare Apparecchi DALI integrando la versione SD con l'accessorio Modulo Dali Cod. ord. 15024 Esempio: Cod. ord. 40324+ 15024 = Apparecchio 40324 in versione DALI											DALI

(*) Funzione attivabile integrando il Fotosensore esterno opzionale Cod. 21100


DOMOTICA - da ordinare separatamente



CENTRALE LOGICA SD LGFM

Cod. Ord. **21102**


nuBe
SD



FOTOSENSORE DIMMER INTELLIGENTE ESTERNO

Cod. Ord. **21100**


SD



MODULO RADIO DOMOTICO

Cod. Ord. **15022**

SD



MODULO DALI

Cod. Ord. **15024**


DALI
SD



TRASMETTITORE RADIO DOMOTICO

Cod. Ord. **20104**

SD




MODULO 1÷10V

Cod. Ord. **15034**

SD


EMERGENZA CON INVERTER LED - da ordinare separatamente



INVERTER PLUG&LIGHT SE/SA 1-3h 20-60V

Cod. Ord. **19358** (1h)
Cod. Ord. **19359** (3h)

TR



MODULO EMERGENZA LGFM
Solo per Inverter della serie AT/LG

Cod. Ord. **19375**


LGFM



INVERTER AT/LG AR 9W 55V
Cover inverter (19376) necessaria per l'installazione

Cod. Ord. **19355L** (Batteria LiFe)

AT LG



COVER INVERTER IP65

Cod. Ord. **19376**

IP65



INVERTER GL AT/LG AR 15W 55V
Cover inverter (19376) necessaria per l'installazione

Cod. Ord. **19391** (Batteria LiFe)
Cod. Ord. **19390** (Batteria LTO)

AT LG