

Stile In

emergenza



IP40

IK05

850°



Batt. LiFe

+40°C
0°C

Batt. Pb

+40°C
0°C



Apparecchio predisposto per incasso con autonomia fino ad oltre 8h.



L'ampia dotazione di accessori consente di utilizzare un solo apparecchio per incasso, bandiera e cartongesso.



L'installazione ad incasso prevede una scatola in dotazione, per il montaggio a plafone il corpo è predisposto con numerosi ingressi in prerottura per consentire l'ingresso di canaline da ogni direzione.

Applicazioni

Terziario, attività commerciali, negozi, ristoranti, uffici

Caratteristiche

Alimentazione 230Vac \pm 10%, 50÷60Hz

Installazioni Parete, soffitto, incasso, controsoffitto, bandiera



Tempo di ricarica 12h con batteria LiFe

Corpo Policarbonato bianco RAL 9003

Ottica Simmetrica bianca in policarbonato

Schermo Policarbonato trasparente

Conformità EN 60598-1, EN 60598-2-2, EN 60598-2-22, UNI EN 1838, UNI 11222, EN 62034

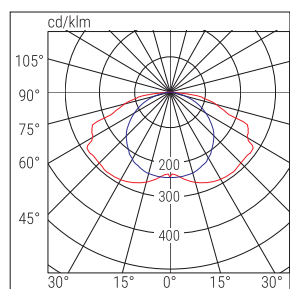


Dimensioni mm				Distanza visibilità (DV)	
L	B	H	H1	schermo	bandiera
292	102	55.5	44.5	15m	20m

Prestazioni secondo EN 1838

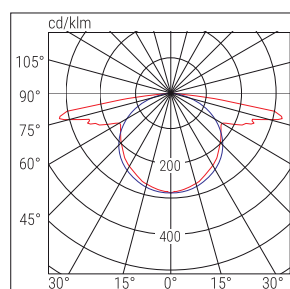
Altezza (m)	Interasse (m) VIE DI ESODO		Superficie illuminata (m) GRANDI AREE	
	Parete	Plafone	Parete	Plafone
2.5	5	-	3x3	-
3	-	7	-	5x5
illuminamento >1lx a pavimento lungo la linea centrale senza riflessioni Emax/Emin <40			illuminamento >0.5lx a pavimento senza riflessioni Emax/Emin <40	
Prestazioni riferite all'apparecchio Cod. Ord. 1499L 130 lm			Coefficiente di manutenzione 0.8	

STILE IN 1499, 1499-24



■ C90-C270 ■ C0-C180

STILE IN 1499L



■ C90-C270 ■ C0-C180

	Cod. ord.	W eq.	Descrizione	Versione	Autonomia h	Batteria	Flusso SE lm	Flusso SA lm	Assorbimento		Peso Kg	Imballo Sing/Mult.	Conform.
									DC	AC			
TR	1499	8	STILE IN LED 11 SE 8P	SE	8	Pb 4V 3Ah	130	-		2W	0.7	12	TRADIZIONALI
	1499/24	8	STILE IN LED 24 SE 6P	SE	6	Pb 4V 3Ah	200	-		2W	0.8	12	
	1499L	11	STILE IN LED 11 SE8 LI-FE	SE	8	LiFe 3.2V 3Ah	130	-		2W	0.4	12	

ACCESSORI - in dotazione



ACCESSORI - da ordinare separatamente

