

Strada

illuminazione

nuBe



IP66

IK09

∧ 960°



+40°C
-20°C



Armatura stradale con gestione centralizzata dei comandi, in armonia con la nuova concezione di smart city.

Applicazioni

Stradale pubblico e privato, parcheggi, piste ciclabili

Caratteristiche

Alimentazione 93÷265 Vac - 50/60Hz
176÷250 Vdc con protezioni sulle sovratensioni 10KV e corrente Led regolabile (max 77ma)

Alimentatore - MTBF a 25°C 80.000 h

Mantenimento flusso luminoso a 25°C

>70.000h (S70, S100, S150) (L80B20)

>75.000h (S30, S50) (L80B20)

Stabilità colore 3 SDCM

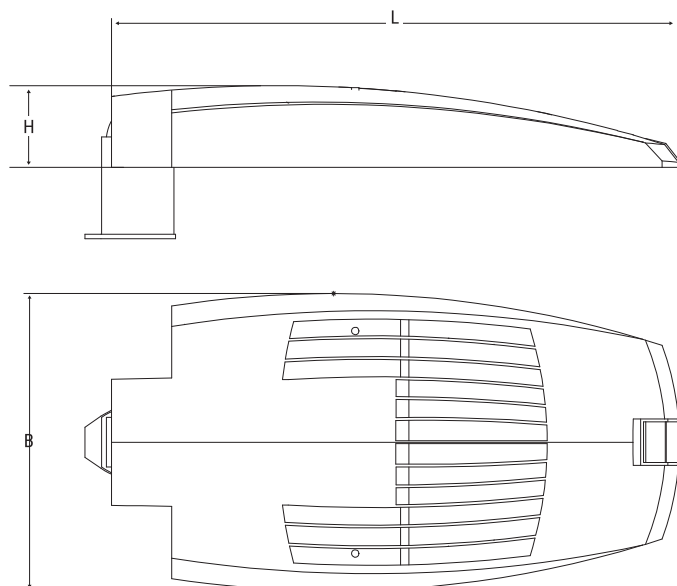
Installazioni Testa palo o braccio $\Phi 60$ mm

Corpo Alluminio pressofuso verniciato alle polveri di poliestere RAL 7040

Ottica Lamellare a sviluppo parabolico in alluminio anodizzato brillantato antiriflescente. Strade extraurbane e strade urbane (ME2, ME3A, ME3B, ME4A, ME4B, ME5, ME6) e ciclopedonali (CE, S)

Schermo Vetro temprato spessore 5mm

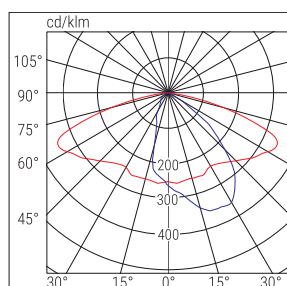
Conformità EN 60598-1, EN 60598-2-3, EN 60598-2-22, EN 62471 (rischio fotobiologico esente), 2014/53/UE



Dimensioni mm

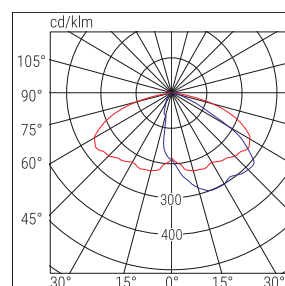
L	B	H
611	320	88

OTTICA URBANA/EXTRAURBANA STRADALE



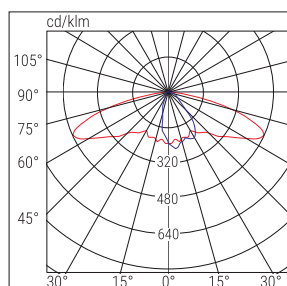
■ C0-C180 ■ C90-C270

OTTICA URBANA/EXTRAURBANA A FASCIO LUNGO



■ C0-C180 ■ C90-C270

OTTICA URBANA CICLOPEDONALE/PARCHeggi



■ C0-C180 ■ C90-C270

	Cod. ord.	Descrizione	Ottica	Potenza W	Temp. colore K	Resa cromatica	Flusso LED lm (Tj=25°C)	Flusso apparecchio lm	Efficienza luminosa lm/W	Peso Kg	Imballo Sing/ Mult.	Note e conformità
SD	S50EXSD	STRA LED EX 1x50 SD 4K	STRADALE EXTRURBANA	34	4000	>70	5750	4750	140	1/1	1	
	S70EXSD	STRA LED EX 1x70 SD 4K	STRADALE EXTRURBANA	51	4000	>70	8000	7000	138	1/1	1	
	S100EXSD	STRA LED EX 1x100 SD 4K	STRADALE EXTRURBANA	72	4000	>70	12500	9950	138	1/1	1	
	S150EXSD	STRA LED EX 1x150 SD 4K	STRADALE EXTRURBANA	103	4000	>70	15850	13900	135	1/1	1	
	S250EXSD	STRA LED EX 1x250 SD 4K	STRADALE EXTRURBANA	130	4000	>70	20600	16900	130	1/1	1	
	S50EXLSD	STRA LED EX LONG 1x50 SD 4K	STRAD. EXTRURB. F. LUNGO	34	4000	>70	5750	4750	140	1/1	1	
	S70EXLSD	STRA LED EX LONG 1x70 SD 4K	STRAD. EXTRURB. F. LUNGO	51	4000	>70	8000	7000	138	1/1	1	
	S100EXLSD	STRA LED EX LONG 1x100 SD 4K	STRAD. EXTRURB. F. LUNGO	72	4000	>70	12500	9950	138	1/1	1	
	S150EXLSD	STRA LED EX LONG 1x150 SD 4K	STRAD. EXTRURB. F. LUNGO	103	4000	>70	15850	13900	135	1/1	1	
	S250EXLSD	STRA LED EX LONG 1x250 SD 4K	STRAD. EXTRURB. F. LUNGO	130	4000	>70	20600	16900	130	1/1	1	
	S30UCSD	STRA LED UC 1x30 SD 4K	URB. CICLOPED./PARK	24	4000	>70	4000	3300	138	1/1	1	
	S50UCSD	STRA LED UC 1x50 SD 4K	URB. CICLOPED./PARK	34	4000	>70	5200	4600	135	1/1	1	
	S70UCSD	STRA LED UC 1x70 SD 4K	URB. CICLOPED./PARK	48	4000	>70	8450	6500	135	1/1	1	
	S100UCSD	STRA LED UC 1x100 SD 4K	URB. CICLOPED./PARK	66	4000	>70	12000	8900	135	1/1	1	

DALI **INTERFACCIAMENTO CON ACCESSORIO DA ORDINARE SEPARATAMENTE:**
 È possibile creare Apparecchi DALI integrando la versione SD con l'accessorio Modulo Dali Cod. ord. 15024
 Esempio: Cod. ord. S50EXSD + 15024 = Apparecchio S50EXSD in versione DALI

DALI

Strada

ACCESSORI - in dotazione



PRESSACAVO M20 CON VALVOLA DI VENTILAZIONE


DOMOTICA - da ordinare separatamente



CENTRALE LOGICA SD LGFM



Cod. Ord. **21102**




MODULO DALI

Cod. Ord. **15024**



TRASMETTITORE RADIO DOMOTICO

Cod. Ord. **20104**



MODULO 1÷10V

Cod. Ord. **15034**



MODULO RADIO DOMOTICO

Cod. Ord. **15022**



